




«Рассмотрено»

Руководитель ШМО ГЦ  
 С.Г.Сафиуллина  
Протокол №1  
от « 28 » августа 2023 г.

«Согласовано»

Заместитель директора по УР  
МБОУ «Большеелгинская СОШ»  
 Э.Р.Валеева  
« 28 » августа 2023 г.;

«Утверждаю»

Директор МБОУ «Большеелгинская  
СОШ»  
 Г. М. Миннигалеева  
Приказ № 59  
от « 28 » августа 2023 г.



**РАБОЧАЯ ПРОГРАММА**  
**по предмету «Английский язык» для 4 класса**  
**МБОУ «Большеелгинская средняя**  
**общеобразовательная школа»**

**Составила: учитель английского языка**  
**Гиззатова Н.Ш.**

**Рассмотрено на заседании педагогического совета**  
**протокол №\_1\_ от «\_\_28\_» августа 2023 г.**

**2023-2024 учебный год**

## Пояснительная записка

Рабочая программа составлена на основе следующих нормативно-правовых документов:

- Закон Российской Федерации от 29.12.2012 №273-ФЗ «Об образовании в Российской Федерации» (далее - Федеральный закон № 273-ФЗ);
- Закон Республики Татарстан от 22.07.2013 №68-ЗРТ «Об образовании»;
- Федеральный государственный образовательный стандарт начального общего образования, утвержденный приказом Министерства образования и науки Российской Федерации от 6 октября 2009 г. № 373 (с изменениями и дополнениями, далее – ФГОС НОО);
- Примерные программы по учебным предметам. Стандарты второго поколения. Начальная школа. Москва «Просвещение» 2011;
- Приказ Министерства образования и науки Российской Федерации от 31 марта 2014 г. № 253 «Об утверждении федерального перечня учебников, рекомендуемых к использованию при реализации имеющих государственную аккредитацию образовательных программ начального общего, основного общего и среднего общего образования» (с изменениями);
- Основная образовательная программа начального общего образования МБОУ «Большеелгинская средняя общеобразовательная школа» Рыбно-Слободского муниципального района Республики Татарстан (введена в действие приказом № 92 от 29.08.2019);
- Учебный план МБОУ «Большеелгинская средняя общеобразовательная школа» Рыбно-Слободского муниципального района Республики Татарстан на 2023-2024 учебный год, утвержденный приказом № 58 о/д от 28.08.2023 года;
- Годовой календарный учебный график МБОУ «Большеелгинская средняя общеобразовательная школа» Рыбно-Слободского муниципального района Республики Татарстан на 2023-2024 учебный год, утвержденный приказом № 59 о/д от 28.08.2023 года;
- Устав МБОУ «Большеелгинская СОШ»;
- Программа воспитания МБОУ «Большеелгинская СОШ»;
- Положение о рабочей программе МБОУ «Большеелгинская СОШ»

### Особенности организации учебного процесса по предмету

Английский язык в начальной школе изучается со 2 по 4 класс. На изучение английского языка в 4 классе отводится 68 ч (2ч в неделю). Рабочая программа рассчитана на 68 ч.

**Плановых контрольных уроков – 5;**

**Форма промежуточной аттестации: контрольная работа/ годовая оценка;**

**Обучение ведется по учебнику:** Н.И.Быкова, М.Д.Поспелова, В.Эванс, Дж.Дули. Английский в фокусе. Учебник для 4 класса общеобразовательных учреждений. М.: Express Publishing: Просвещение, 2022.

**Цели курса:**

Изучение английского языка во 4 классе направлено на достижение следующих **целей**:

- **формирование** умений общаться на английском языке с учетом речевых возможностей и потребностей младших школьников; коммуникативных умений в 4 основных видах речевой деятельности – говорении, аудировании, чтении и письме;
- **развитие** личности, речевых способностей, внимания, мышления, памяти и воображения младшего школьника, мотивации к овладению английским языком;
- **обеспечение** коммуникативно-психологической адаптации младших школьников к новому языковому миру для преодоления в дальнейшем психологического барьера и использования языка как средства общения;
- **освоение** элементарных лингвистических представлений, доступных младшим школьникам и необходимых для овладения устной и письменной речью на английском языке;
- **приобщение** детей к новому социальному опыту с использованием английского языка: знакомство младших школьников с миром зарубежных сверстников, с зарубежным детским фольклором и доступными образцами художественной литературы; воспитание дружелюбного отношения к представителям других стран;
- **формирование** речевых, интеллектуальных и познавательных способностей младших школьников, а также их обще-учебных умений.

## **Задачи курса:**

- формирование первоначальные представления о единстве и многообразии языкового и культурного пространства России и англоговорящих стран, о языке как основе национального самосознания;
- развитие диалогической и монологической устной и письменной речи, коммуникативных умений, нравственных и эстетических чувств, способностей к творческой деятельности.
- научиться ценить своих друзей, участвовать в совместной деятельности, правильно организовывать свой досуг, следовать правилам здорового образа жизни вежливо вести себя за столом;
- познакомить с миром их зарубежных сверстников и научить с уважением относиться к представителям других стран; осознавать важность изучения английского языка как средства общения между жителями разных стран.

## **Планируемые результаты освоения учебного предмета**

В результате освоения основной образовательной программы начального общего образования учащиеся достигают личностные, метапредметные и предметные результаты.

**Личностными результатами** являются:

- общее представление о мире как многоязычном и поликультурном сообществе;
- осознание себя гражданином своей страны;
- осознание языка, в том числе иностранного, как основного средства общения между людьми;
- знакомство с миром зарубежных сверстников с использованием средств изучаемого иностранного языка (через детский фольклор, некоторые образцы детской художественной литературы, традиции).

**Метапредметными результатами** изучения английского языка в начальной школе являются:

- развитие умения взаимодействовать с окружающими при выполнении разных ролей в пределах речевых потребностей и возможностей младшего школьника;
- развитие коммуникативных способностей школьника, умения выбирать адекватные языковые и речевые средства для успешного решения элементарной коммуникативной задачи;
- расширение общего лингвистического кругозора младшего школьника;
- развитие познавательной, эмоциональной и волевой сфер младшего школьника;
- формирование мотивации к изучению иностранного языка;
- владение умением координированной работы с разными компонентами учебно-методического комплекта (учебником, аудиодиском и т. д.).

**Предметными результатами** изучения английского языка в начальной школе являются: овладение начальными представлениями о нормах английского языка (фонетических, лексических, грамматических); умение (в объёме содержания курса) находить и сравнивать такие языковые единицы, как звук, буква, слово.

**А. В коммуникативной сфере**, т. е. во владении английским языком как средством общения):

**Речевая компетенция** в следующих видах речевой деятельности

**В говорении:**

- вести элементарный этикетный диалог в ограниченном круге типичных ситуаций общения, диалог-расспрос (вопрос-ответ) и диалог-побуждение к действию;

- уметь на элементарном уровне рассказывать о себе/семье/друге, описывать предмет/картинку, кратко характеризовать персонаж.

### **В аудировании:**

- понимать на слух речь учителя и одноклассников, основное содержание небольших доступных текстов в аудиозаписи, построенных на изученном языковом материале.

### **В чтении:**

- читать вслух небольшие тексты, построенные на изученном языковом материале, соблюдая правила чтения и нужную интонацию;
- читать про себя тексты, включающие как изученный языковой материал, так и отдельные новые слова, и понимать их основное содержание, находить в тексте нужную информацию.

### **В письменной речи:**

- владеть техникой письма;
- писать с опорой на образец поздравление с праздником и короткое личное письмо.

### **Языковая компетенция (владение языковыми средствами)**

- адекватное произношение и различение на слух всех звуков английского языка, соблюдение правильного ударения в словах и фразах;
- соблюдение особенностей интонации основных типов предложений;
- применение основных правил чтения и орфографии, изученных в курсе начальной школы;
- распознавание и употребление в речи изученных в курсе начальной школы лексических единиц (слов, словосочетаний, оценочной лексики, речевых клише) и грамматических явлений;
- умение делать обобщения на основе структурно-функциональных схем простого предложения.

### **Социокультурная осведомлённость**

- знание названий стран изучаемого языка, некоторых литературных персонажей известных детских произведений, сюжетов некоторых популярных сказок, написанных на английском языке, небольших произведений детского фольклора (стихов, песен); знание элементарных норм речевого и неречевого поведения, принятых в англоговорящих странах.

### **Б. В познавательной сфере:**

- умение сравнивать языковые явления родного и английского языков на уровне отдельных звуков, букв, слов, словосочетаний, простых предложений;
- умение опознавать грамматические явления, отсутствующие в родном языке, например артикли;
- умение систематизировать слова, например по тематическому принципу;
- умение пользоваться языковой догадкой, например при опознавании интернационализмов;
- совершенствование приёмов работы с текстом с опорой на умения, приобретённые на уроках родного языка (прогнозировать содержание текста по заголовку, иллюстрациям и др.);
- умение действовать по образцу при выполнении упражнений и составлении собственных высказываний в пределах тематики начальной школы;
- умение пользоваться справочным материалом, представленным в виде таблиц, схем, правил;
- умение пользоваться двуязычным словарём учебника (в том числе транскрипцией), компьютерным словарём;
- умение осуществлять самонаблюдение и самооценку в доступных младшему школьнику пределах.

### **В. В ценностно-ориентационной сфере:**

- представление об английском языке как средстве выражения мыслей, чувств, эмоций;
- приобщение к культурным ценностям другого народа через произведения детского фольклора, через непосредственное участие в туристических поездках.

### **Г. В эстетической сфере:**

- владение элементарными средствами выражения чувств и эмоций на иностранном языке;
- развитие чувства прекрасного в процессе знакомства с образцами доступной детской литературы.

### **Д. В трудовой сфере:**

- умение следовать намеченному плану в своём учебном труде;
- умение вести словарь (словарную тетрадь)

### **Личностные результаты освоения функциональной грамотности:**

- формулировать и объяснять собственную позицию в конкретных ситуациях общественной жизни на основе полученных знаний с позиции норм морали и общечеловеческих ценностей, прав и обязанностей гражданина.

### **Метапредметные результаты освоения функциональной грамотности:**

- находить и извлекать информацию в различном контексте; объяснять и описывать явления на основе полученной информации; анализировать и интегрировать полученную информацию;

формулировать проблему, интерпретировать и оценивать её; делать выводы, строить прогнозы, предлагать пути решения».

### **Основные задачи**

Модульный подход в серии УМК «Английский в фокусе» позволяет осуществлять всестороннее развитие учащихся. Он дает им возможность разносторонне прорабатывать тему и учитывает особенности памяти. Учащимся предлагается участвовать в различных видах деятельности, таких как ролевая игра, разучивание рифмовок с движениями, драматизация диалогов и сказки, интервьюирование одноклассников, составление проектов и их презентация и т. д. Вся работа направлена на развитие языковых навыков, умения «учись учиться» и на приобретение навыков общения.

#### **Развитие языковых навыков**

Завершив работу над каждым модулем, учащиеся должны уметь следующее:

1. соотносить новые слова с предметами, изображенными на картинках в учебнике, раздаточном материале и на плакатах;
2. соблюдать правила произношения и соответствующую интонацию;
3. общаться со своими одноклассниками на английском языке: обмениваться простой информацией на бытовые темы, такие как «Семья и друзья», «Рабочий день», «Покупки», «День рождения», «Каникулы» и т. д.;
4. понимать (со зрительной опорой) диалоги, короткие высказывания и т. д., записанные на пленку;
5. овладеть навыками устной речи, воспроизводя по образцу короткие высказывания;
6. читать вслух небольшие тексты, построенные на изученном языковом материале;
7. читать про себя, понимать основное содержание небольших текстов, включающих отдельные новые слова;
8. писать с опорой на образец короткие сочинения и другие виды работ.

#### **Развитие умения «Учись учиться»**

Завершив работу над каждым модулем, учащиеся должны:

1. быстро просматривать тексты и диалоги, чтобы найти необходимую информацию;
2. совершенствовать навыки письма;
3. оценивать свои успехи в изучении языка, используя таблицу Now I Know и карточки самооценки Student's Self-Assessment Forms, и делать в них запись, развивая таким образом умение работать самостоятельно.

#### **Развитие навыков общения**

Завершив работу над каждым модулем, учащиеся должны:

1. иметь мотивацию читать на английском языке, благодаря забавным комиксам, сказке и т.д.;
2. получать навыки работы в группе и соблюдать правила, участвуя в играх;
3. становиться более ответственными, пополняя свой «Языковой портфель» и ведя об этом записи;
4. хорошо понимать те аспекты культуры и традиций англо-говорящих стран, с которыми они познакомились в этом модуле;
5. иметь возможность сравнить и сопоставить культуру нашей страны с культурой англо-говорящих стран.

#### **Речевые умения**

### **Говорение**

Упражнения на развитие диалогической речи представлены в первую очередь заданиями Chit -Chat (составление диалога с опорой на картинку и модель). Кроме того, учащиеся могут участвовать в диалоге в связи с прочитанным или прослушанным текстом. Они используют в диалоге фразы и элементарные нормы речевого этикета: умеют поздороваться, поприветствовать и ответить на приветствие, обратиться с поздравлением и ответить на поздравление, поблагодарить, извиниться; умеют вести диалог-расспрос, умеют задавать вопросы: Кто? Что? Где? Куда? Как? Почему? и т. д. Объем диалогического высказывания составляет 2–3 реплики с каждой стороны.

Широко представлена монологическая речь. На основе текста–опоры, учащиеся составляют небольшие рассказы о себе, о друге, о семье, о режиме дня; о доме; описывают людей, животных; персонажей мультфильмов, сказок с опорой на картинку и т. д. Объем монологического высказывания – 5–6 фраз.

### **Аудирование**

Речь учителя и одноклассников в процессе общения на уроке и небольшие доступные тексты в аудиозаписи, построенные на изученном материале.

## **Чтение**

Во втором классе используется в основном только глобальное чтение. Для того, чтобы чтение проходило успешно, упражнения даются в такой последовательности: прослушивание и повторение новых слов и структур за диктором, чтение этих же слов и структур, их использование в диалоге (Chit-Chat), затем – чтение и прослушивание текстов-диалогов с уже знакомыми структурами. Учащиеся не только узнают знакомые слова, но и учатся читать их в связном тексте. Читая вслух, дети соблюдают правильное ударение в словах, логическое ударение в предложении; интонационный рисунок. Этому способствует тот факт, что практически все тексты записаны на аудиокассеты/CD и начитаны носителями языка.

В УМК представлены социокультурные тексты, которые не записаны на кассету. Однако они построены таким образом, чтобы учащиеся смогли прочитать их самостоятельно и извлечь необходимую информацию (имена, место действия, название предметов и т. д.). В них включено небольшое количество новых слов, которые объясняются учителем и расширяют пассивный словарный запас. Кроме того, развивается языковая догадка.

## **Письмо и письменная речь**

УМК последовательно обучает письму как виду речевой деятельности. Учащиеся выполняют различные письменные задания: от списывания текстов, в которые им необходимо вставить недостающие слова, до написания с опорой на образец записок.

## **Языковые знания и навыки**

### **Графика и орфография**

Во втором классе учащиеся знакомятся с английским алфавитом не традиционным способом от буквы к звуку, а от звука к букве. Каждому звуку соответствует картинка, в которой встречается данный звук и звуковое сопровождение, что облегчает запоминание звука и буквы. Кроме того, учащиеся постепенно знакомятся с некоторыми правилами чтения букв, и это значительно способствует процессу чтения слов и предложений.

УМК содержит хорошую базу для тренировки написания активной лексики: упражнения даны в учебнике, Рабочей тетради и Языковом портфеле.

### **Фонетическая сторона речи**

Благодаря хорошему звуковому обеспечению (аудиокассеты/диски для работы в классе и дома, видеокассета/DVD) у учащихся вырабатывается адекватное произношение: они соблюдают нормы произношения (долготу и краткость гласных и т. д.), правильно ставят ударение в словах и фразах, соблюдают ритмико-интонационные особенности повествовательных, побудительных и вопросительных предложений. Выработке произносительных навыков хорошо способствует большое количество рифмовок и песен.

### **Лексическая сторона речи**

Лексический минимум УМК составляет примерно 500 активных единиц. Основные лексические единицы представлены на дидактических карточках и плакатах, что облегчает их запоминание. В текстах УМК содержится лексика, предназначенная для рецептивного усвоения (в текстах страноведческого характера и в текстах по межпредметным связям) Некоторая избыточность лексики позволяет осуществлять дифференцированный подход в обучении школьников с учётом их способностей и возможностей.

В УМК дается начальное представление о способах словообразования, словосложение.

### **Грамматическая сторона речи**

Грамматика дается в виде структур. В конце учебника помещён грамматический справочник на русском языке. В УМК содержится весь программный материал по грамматике.

Основные коммуникативные типы предложения: повествовательное, вопросительное, побудительное (в положительной и отрицательной форме); Сложносочинённые предложения с сочинительными союзами *and, but*; Безличные предложения в настоящем времени: *It's sunny/hot/windy/fun*; Простые распространённые предложения; Предложения с однородными членами.

Глагол-связка *to be* в *Present simple*

Глагол *can*

Личные местоимения в именительном падеже

Указательное местоимение *this*

Структуры *It's raining. I'm/he is wearing...*

Существительные в единственном и множественном числе (образованные по правилу)

Числительные (количественные от 1 до 10)

Предлоги *on, in, under*

### **Основные задачи**

#### **Развитие языковых навыков**

Завершив работу над каждым модулем, обучающиеся должны уметь следующее:

1. соотносить новые слова с предметами, изображенными на картинках в учебнике, раздаточном материале;
2. соблюдать правила произношения и соответствующую интонацию;
3. общаться со своими одноклассниками на английском языке, обмениваться простой информацией на бытовые темы, такие как «Знакомство», «Мой дом», «Мой день рождения и еда», «Мои животные и игрушки», «Погода» и т.д.;
4. овладеть навыками устной речи, воспроизводя по образцу короткие высказывания;
5. читать и понимать основное содержание небольших текстов;
6. писать с опорой на образец или дополнить предложения изученными словами.

#### **Развитие навыков общения**

Завершив работу над каждым модулем, учащиеся должны:

1. иметь мотивацию читать на английском языке, благодаря, сказке и т.д.;
2. получать навыки работы в группе и соблюдать правила, участвуя в играх;
3. становиться более ответственными, пополняя свой «Языковой портфель» и ведя об этом записи;

#### **Оценка достижений учащихся**

Оценка и самооценка достижений, учащихся в процессе обучения способствует формированию чувства успешности, повышению мотивации к изучению английского языка, развитию стремления демонстрировать свои способности.

Формы и способы контроля и самоконтроля:

- Portfolio: письменные и устные задания в учебнике, обобщающие пройденный материал.
- I Love English: раздел в рабочей тетради на закрепление пройденного языкового материала во всех видах речевой деятельности.
- Now I Know: задания в учебнике, направленные на самооценку и самоконтроль знаний материала модуля
- Языковой портфель: творческие работы к каждому модулю.
- Progress Check/ Modular Test/Exit Test: тесты из Сборника контрольных заданий.

**Для оценки результатов текущего контроля**, когда требуется оценить выполнение учащимися того или иного задания или упражнения, авторами УМК предлагается следующая система:

«C» (competence) – «хорошо»: учащиеся понимают и правильно употребляют изучаемые структуры и лексику;

«W» (working on) – «удовлетворительно»: учащиеся понимают изучаемые структуры и лексику, но еще не умеют употреблять их правильно;

«N» (non-competence) – «неудовлетворительно»: учащиеся не понимают изучаемые структуры и лексику.

Вместо оценок учитель может использовать цветовой код: «хорошо» (зеленый цвет), «удовлетворительно» (желтый цвет), «неудовлетворительно» (красный цвет)

**Итоговый контроль** осуществляется по окончании изучения модуля и представляет собой контрольную работу (Test) в одном варианте. Авторы УМК не предлагают свою шкалу отметок по итогам выполнения данных работ, поэтому учителю надо самому просчитать процент выполнения для соответствующей оценки.

## **Содержание учебного предмета**

### **Предметное содержание речи**

Предметное содержание речи реализуется в воспитательном, развивающем, познавательном (социокультурном) и учебном аспектах иноязычной культуры.

**Знакомство.** С одноклассниками, учителем, персонажами детских произведений: имя, возраст. Приветствие, прощание ( с использованием типичных фраз речевого этикета)

**Я и моя семья.** Члены семьи, их имена, возраст, внешность, черты характера, увлечения. Хобби. Мой день (распорядок дня, домашние обязанности). Покупки в магазине: одежда, обувь, основные продукты питания. Любимая еда. Семейные праздники: день рождения, Новый год/ Рождество. Подарки.

**Мир моих увлечений.** Мои любимые занятия. Виды спорта и спортивные игры. *Мои любимые сказки.* Выходной день ( в зоопарке, цирке), каникулы.

**Я и мои друзья.** Имя, возраст, внешность, характер, увлечения/хобби. Совместные занятия. Письмо зарубежному другу. Любимое домашнее животное: имя, возраст, цвет, размер, характер, что умеет делать.

**Моя школа.** Класная комната. Учебные предметы. школьные принадлежности. Учебные занятия на уроках.

**Мир вокруг меня.** Мой дом/ квартира/ комната: названия комнат, их размер, предметы мебели и интерьера. Природа. *Дикие и домашние животные.* Любимое время года. Погода.

**Страна/страны изучаемого языка и родная страна.** Общие сведения: названия, столица. *Литературные персонажи популярных книг моих сверстников: (имена героев книг, черты характера).* Небольшие произведения детского фольклора на изучаемом иностранном языке (рифмовки, стихи, песни, сказки).

Некоторые формы речевого и неречевого этикета стран изучаемого языка (в школе, во время совместной игры, в магазине).

Основными формами организации учебного процесса в курсе английского языка 4 класса являются урок, самостоятельная работа, контрольная работа, проектная работа, а также домашняя работа.

### Примерное календарно-тематическое планирование

№	тема урока	кол.-во часов	план	примечания
<b>Вводный модуль «Снова в школу!»</b>				
1	Приветствие	1	4.09	
2	Школьные предметы и принадлежности	1	5.09	
<b>Модуль 1 «Семья и друзья!»</b>				
3	Большая счастливая семья!	1	11.09	
4	Большая счастливая семья! Предлоги места	1	12.09	
5	Мой лучший друг!	1	18.09	
6	Мой лучший друг! В школе весело	1	19.09	
7	<i>Златовласка и три медведя</i>	1	25.09	



8	Англо-говорящие страны мира. Города-миллионеры России	1	26.09	
9	Теперь я знаю	1	2.10	
10	Контрольная работа №1 по теме «Семья и друзья»	1	3.10	
<b>Модуль 2 «Рабочий день!»</b>				
11	Больница для животных	1	9.10	
12	Больница для животных. Наречия частотности	1	10.10	
13	Работай и играй!	1	16.10	
14	Работай и играй! В школе весело	1	17.10	
15	Контрольная работа №2 по теме «Рабочий день!»	1	23.10	
16	Мой распорядок дня! Кем хотят стать школьники в России	1	24.10	
17	<i>Златовласка и три медведя</i>	1	7.11	
18	Теперь я знаю	1	13.11	
<b>Модуль 3 «Угощение!»</b>				
19	Пиратский фруктовый салат!	1	14.11	
20	Пиратский фруктовый салат! Наречия степени	1	20.11	
21	Готовим!	1	21.11	
22	Готовим! В школе весело	1	27.11	
23	Игрушечный солдатик. Часть 3	1	28.11	
24	Давайте перекусим! Проект «Эмблема фестиваля мороженого»	1	4.12	
25	Закрепление пройденного материала	1	5.12	
26	Игрушки для маленькой Бетси!	1	11.12	
27	Игрушки для маленькой Бетси!	1	12.12	
28	Контрольная работа № 3 по теме «Все, что я люблю»	1	18.12	
29	В моей комнате!	1	19.12	
30	В моей комнате!	1	25.12	

	<b>Arthur and Rascal</b>			
<b>31</b>	<b>Игрушечный солдатик. Часть 4</b>	<b>1</b>	<b>26.12</b>	
<b>32</b>	<b>Супермаркеты Теско</b>	<b>1</b>	<b>9.01</b>	
<b>33</b>	<b>Закрепление пройденного материала</b>	<b>1</b>	<b>15.01</b>	
<b>34</b>	<b>Самостоятельная работа по теме «Давай играть»</b>	<b>1</b>	<b>16.01</b>	
<b>35</b>	<b>Я люблю английский</b> <b>Проект «Письмо Деду Морозу»</b>	<b>1</b>	<b>22.01</b>	
<b>36</b>	<b>Коровы забавны!</b>	<b>1</b>	<b>23.01</b>	
<b>37</b>	<b>Коровы забавны!</b>	<b>1</b>	<b>29.01</b>	
<b>38</b>	<b>Умные животные!</b>	<b>1</b>	<b>30.01</b>	
<b>39</b>	<b>Умные животные!</b> <b>Arthur and Rascal</b>	<b>1</b>	<b>5.02</b>	
<b>40</b>	<b>Игрушечный солдатик. Часть 5</b>	<b>1</b>	<b>6.02</b>	
<b>41</b>	<b>Уголок дедушки Дурова. Проект</b> <b>«Мои любимые животные»</b>	<b>1</b>	<b>12.02</b>	
<b>42</b>	<b>Закрепление пройденного материала</b>	<b>1</b>	<b>13.02</b>	
<b>43</b>	<b>Бабушка! Дедушка!</b>	<b>1</b>	<b>19.02</b>	
<b>44</b>	<b>Бабушка! Дедушка!</b>	<b>1</b>	<b>20.02</b>	
<b>45</b>	<b>Мой дом!</b>	<b>1</b>	<b>26.02</b>	
<b>46</b>	<b>Arthur and Rascal</b>	<b>1</b>	<b>27.02</b>	
<b>47</b>	<b>Контрольная работа № 4 по теме «Пушистые друзья»</b>	<b>1</b>	<b>4.03</b>	
<b>48</b>	<b>Игрушечный солдатик. Часть 6</b>	<b>1</b>	<b>5.03</b>	
<b>49</b>	<b>Британские дома. Дома-музеи России.</b> <b>Проект о доме музее</b>	<b>1</b>	<b>11.03</b>	
<b>50</b>	<b>Закрепление пройденного материала</b>	<b>1</b>	<b>12.03</b>	
<b>51</b>	<b>Обобщающий урок</b>	<b>1</b>	<b>18.03</b>	

<b>Модуль 7. Тема: «Выходной»</b>				
<b>52</b>	<b>Мы замечательно проводим время!</b>	<b>1</b>	<b>19.03</b>	
<b>53</b>	<b>Мы замечательно проводим время!</b>	<b>1</b>	<b>1.04</b>	
<b>54</b>	<b>В парке!</b>	<b>1</b>	<b>2.04</b>	
<b>55</b>	<b>В парке!</b> <b>Arthur and Rascal</b>	<b>1</b>	<b>8.04</b>	
<b>56</b>	<b>Игрушечный солдатик. Часть 7</b>	<b>1</b>	<b>9.04</b>	
<b>57</b>	<b>На старт, внимание, марш!</b> <b>Проект «Моё свободное время»</b>	<b>1</b>	<b>15.04</b>	
<b>58</b>	<b>Закрепление пройденного материала</b>	<b>1</b>	<b>16.04</b>	
<b>59</b>	<b>Самостоятельная работа по теме «Выходной»</b>	<b>1</b>	<b>22.04</b>	
<b>Модуль 8. Тема: «День за днем»</b>				
<b>60</b>	<b>День забав!</b>	<b>1</b>	<b>23.04</b>	
<b>61</b>	<b>День забав!</b>	<b>1</b>	<b>29.04</b>	
<b>62</b>	<b>По воскресеньям!</b>	<b>1</b>	<b>30.04</b>	
<b>63</b>	<b>По воскресеньям!</b> <b>Arthur and Rascal</b>	<b>1</b>	<b>6.05</b>	
<b>64</b>	<b>Игрушечный солдатик. Часть 8</b>	<b>1</b>	<b>7.05</b>	
<b>65</b>	<b>Я люблю английский Проект «Любимый герой мультфильма»</b>	<b>1</b>	<b>13.05</b>	
<b>66</b>	<b>Закрепление пройденного материала</b>	<b>1</b>	<b>14.05</b>	
<b>67</b>	<b>Контрольная работа № 5 по теме «День за днём»</b>	<b>1</b>	<b>20.05</b>	
<b>68</b>	<b>Особенные дни. День матери!</b>	<b>1</b>	<b>21.05</b>	

#### **Учебно-методическое обеспечение**

1. Н.И.Быкова, М.Д.Поспелова, В.Эванс, Дж.Дули. Английский в фокусе. Книга для учителя к учебнику 4 класса общеобразовательных учреждений. М.: Express Publishing: Просвещение, 2019. 136 с.

2. Н.И.Быкова, М.Д.Поспелова, В.Эванс, Дж.Дули. Английский в фокусе. Контрольные задания. 4 класс. Пособие для учащихся общеобразовательных учреждений. М.: Express Publishing: Просвещение, 2019. 16 с
3. Н.И.Быкова, М.Д.Поспелова. Английский язык. Программы общеобразовательных учреждений. 2-4 классы. М.: «Просвещение», 2010. 105 с.
4. Н.И.Быкова, М.Д.Поспелова, В.Эванс, Дж.Дули. Английский в фокусе. Рабочая тетрадь. 4 класс. Пособие для учащихся общеобразовательных учреждений. М.: Express Publishing: Просвещение, 2019. 80 с
5. Н.И.Быкова, М.Д.Поспелова, В.Эванс, Дж.Дули. Английский в фокусе. Учебник для 4 класса общеобразовательных учреждений. М.: Express Publishing: Просвещение, 2019. 144 с
6. Н.И.Быкова, М.Д.Поспелова, В.Эванс, Дж.Дули. Английский в фокусе. Языковой портфель. 4 класс. Пособие для учащихся общеобразовательных учреждений. М.: Express Publishing: Просвещение, 2019. 23 с
7. Буклет с раздаточным материалом и плакаты
8. CD для работы в классе
9. CD для самостоятельной работы дома
10. DVD

#### **Список литературы для учащихся**

11. Н.И.Быкова, М.Д.Поспелова, В.Эванс, Дж.Дули. Английский в фокусе. Учебник для 4 класса общеобразовательных учреждений. М.: Express Publishing: Просвещение, 2019.
12. Н.И.Быкова, М.Д.Поспелова, В.Эванс, Дж.Дули. Английский в фокусе. Рабочая тетрадь. 4 класс. Пособие для учащихся общеобразовательных учреждений. М.: Express Publishing: Просвещение, 2019.
13. Н.И.Быкова, М.Д.Поспелова, В.Эванс, Дж.Дули. Английский в фокусе. Сборник упражнений. 4 класс. Пособие для учащихся общеобразовательных учреждений. М.: Просвещение, 2019.
14. Н.И.Быкова, М.Д.Поспелова, В.Эванс, Дж.Дули. Английский в фокусе. Контрольные задания. 4 класс. Пособие для учащихся общеобразовательных учреждений. М.: Express Publishing: Просвещение, 2019.
15. Н.И.Быкова, М.Д.Поспелова, В.Эванс, Дж.Дули. Английский в фокусе. Языковой портфель. 4 класс. Пособие для учащихся общеобразовательных учреждений. М.: Express Publishing: Просвещение, 2019.
16. Н.И.Быкова, Дж.Дули, М.Д.Поспелова, В.Эванс. Английский язык. 4 класс. Электронное приложение к учебнику с аудиокурсом для самостоятельных занятий дома. М.: Просвещение, 2019.
17. Интернет – сайт <http://prosv.ru/umk/spotlight>

#### **Список литературы для учителя**

1. Федеральный государственный образовательный стандарт начального общего образования // Вестник образования. – 2010. – № 3.
2. Примерные программы начального общего образования. В 2 ч. Ч. 2. – М.: Просвещение, 2009. – (Серия «Стандарты второго поколения»).
3. Н.И.Быкова, М.Д.Поспелова, В.Эванс, Дж.Дули. Английский в фокусе. Учебник для 4 класса общеобразовательных учреждений. М.: Express Publishing: Просвещение, 2019.
4. Н.И.Быкова, М.Д.Поспелова, В.Эванс, Дж.Дули. Английский в фокусе. Контрольные задания. 4 класс. Пособие для учащихся общеобразовательных учреждений. М.: Express Publishing: Просвещение, 2019.
5. Н.И.Быкова, М.Д.Поспелова, В.Эванс, Дж.Дули. Английский в фокусе. Книга для учителя к учебнику 3 класса общеобразовательных учреждений. М.: Express Publishing: Просвещение, 2019.
6. Н.И.Быкова, М.Д.Поспелова. Английский язык. Программы общеобразовательных учреждений. 2-4 классы. М.: «Просвещение», 2012.
7. Н.И.Быкова, Дж.Дули, М.Д.Поспелова, В.Эванс. Английский в фокусе 4 класс. Аудиокурс для занятий в классе. М.: Express Publishing: Просвещение, 2019.
8. В.Эванс. Английский в фокусе. 4 класс. Плакаты. М.: Просвещение, 2012.
9. Буклет с раздаточным материалом.
10. Видеокурс на DVD
11. Интернет – сайт <http://prosv.ru/umk/spotlight>

#### **Интернет-ресурсы**

1. Сайт Министерства образования и науки РФ
2. <http://www.britishcouncil.org>
3. <http://www.zavuch.info>

4. Учительская газета <http://poipko.perm.ru/EI-posob/www.1september.ru>
5. Интернет школа Просвещение <http://teleschool.demo.metric.ru>
6. Портал «Информационно-коммуникационные технологии в образовании» <http://www.ict.edu.ru/>
7. Школьный сектор <http://school-sector.relarn.ru>
8. "Открытый урок" - фестиваль педагогических идей <http://www.festival.1september.ru>
9. ОАО "Издательство "Просвещение", <http://www.prosv.ru/umk/spotlight/> , <http://www.prosv.ru/umk/starlight/> , [www.expresspublishing.ru](http://www.expresspublishing.ru)
10. <http://nsportal.ru>
11. [.http://vot-zadachka.ru](http://vot-zadachka.ru)